

CIRURGIA

São feitas incisões (cortes) nas pregas naturais das pálpebras (no sulco ou dobra na pálpebra superior, e logo abaixo dos cílios nas pálpebras inferiores), que após completamente cicatrizadas ficam quase imperceptíveis. Em pacientes que apresentam apenas bolsas de gordura em pálpebras inferiores, sem excesso de pele, as incisões podem ser realizadas na parte interna da pálpebra, deixando uma cicatriz invisível, sem necessidade de sutura e denomina-se blefaroplastia transconjuntival.

RISCOS E COMPLICAÇÕES

- Cicatrizes hipertróficas e infecções.
- Inchaço palpebral e hematomas no pós-operatório.
- Hipocorreção (retirado menos que o necessário) ou hipercorreção (retirado mais que o necessário), havendo a possibilidade em ambos de um retoque/ nova cirurgia.

Para mais informações,
visite nosso site: www.ccpo.com.br

Dr. Filipe Pereira - CRM/SC 7999

Graduação em Medicina pela Universidade Federal de Santa Catarina.

Residência em Oftalmologia pela Universidade Estadual de Londrina.


Especialização em Plástica Ocular, Vias Lacrimais e Órbita pela Faculdade de Medicina de Ribeirão Preto - USP.

Mestrado em Oftalmologia pela Faculdade de Medicina de Ribeirão Preto - USP.

Observational Fellowship em Plástica Ocular, Vias Lacrimais e Órbita na Universidade da Califórnia de San Francisco - UCSF.

CCPO - CLÍNICA CATARINENSE DE PÁLPEBRAS E OLHOS

- ▶ Rua Dom Jaime Câmara, 179, sl 704/705
Centro, CEP 88015-120 Florianópolis- SC
Fone/fax (48) 3028-6644
www.ccpo.com.br // ccpo@ccpo.com.br



BLEFAROPLASTIA

Cirurgia Estética Palpebral



CCPO

**Clínica Catarinense
de Pálpebras e Olhos**

www.ccpo.com.br

BLEFAROPLASTIA






Os olhos são o primeiro contato entre as pessoas, e sua aparência é moldada pelas pálpebras. Infelizmente, com o tempo, as pálpebras superiores e/ou inferiores tornam-se flácidas, “caídas” e “inchadas” (devido bolsas de gordura proeminentes) que causam um aspecto de cansaço, envelhecimento e tristeza, além de poder causar uma sensação de peso e diminuir o campo de visão. Além do tempo, fator importante que determina progressão dessas alterações são condições hereditárias (fatores de conformação facial na família), a exposição solar e o cigarro.

CONCEITO




O excesso de pele, frouxidão do músculo e bolsas de gordura das pálpebras podem ser removidas cirurgicamente e denomina-se blefaroplastia, a qual é realizada no centro cirúrgico sob anestesia local com sedação (procedimento realizado por médico anestesista que permanece o tempo todo na sala cirúrgica), sem a necessidade de internação nem de curativos (“tampão”).










Cuidados Antes e Depois da Cirurgia.

PRÉ-OPERATORIO

-  1 Realizar exames pré-operatórios solicitados e trazê-los no dia da cirurgia.
-  2 Medicções Anticoagulantes (AAS, Aspirina, Bufferin, Ticlid, etc) deverão ser suspensas dez dias antes da cirurgia sob consentimento do seu médico clínico/cardiologista.
-  3 Importante trazer um acompanhante, pois o paciente terá alta imediata, e nunca deverá voltar dirigindo.
-  4 Retirar lentes de contato, jóias, anéis, alianças, brincos, pulseiras, correntes, maquiagem, batom e o esmalte das unhas.
-  5 Tomar dez gotas de Arnica 06 cH diluída em água duas vezes ao dia, sete dias antes até sete dias após a cirurgia.

PÓS-OPERATORIO

-  1 Geralmente não há dor. Mesmo que ocorra uma sensibilidade maior ou pequenos surtos de dor, estes poderão ser minimizados com o uso de analgésicos comuns (Novalgina® 40 gotas 6/6h).
-  2 Após chegar em casa, colocar compressas geladas (gaze mergulhada em soro fisiológico 0,9% gelado) a cada 30 minutos sobre as pálpebras por 48 horas após a cirurgia (não é necessário fazê-la durante o sono).
-  3 O edema (inchaço) dos olhos varia de paciente para paciente. Alguns já no quarto ou quinto dia apresentam-se com um aspecto bastante natural. Outros atingem este resultado após o oitavo dia. Mesmo assim, os três primeiros dias do pós-operatório são aqueles em que existe maior edema.

-  4 Caso ocorra leve sangramento, colocar compressa com gelo sobre as pálpebras. Caso persista o sangramento, entrar em contato com o médico.
-  5 Durante as primeiras 48 horas, repouso em casa (sentado ou deitado com a cabeceira elevada), podendo alimentar-se normalmente e assistir televisão.
-  6 Após esse período é permitido somente caminhar, evitando levantar peso, entrar em contato com poeira, vapores e calor durante sete dias.
-  7 Dormir sem que as pálpebras entrem em contato com o travesseiro (barriga para cima) e não coçar com intensidade o local operado.
-  8 Proteger totalmente as pálpebras do sol com óculos escuros e/ou chapéu durante o primeiro mês, moderadamente até o terceiro mês e sem restrições após o sexto mês. É obrigatório o uso de protetor solar nas pálpebras para que se obtenha um bom resultado estético.
-  9 Os pontos serão retirados sete dias após a cirurgia.
-  10 A limpeza das pálpebras deverá ser realizada com soro fisiológico.
-  11 Aplicar um filete de pomada oftálmica no local operado duas vezes ao dia.
-  12 O resultado final será obtida após três a seis meses. Entretanto, logo após o oitavo dia já teremos aproximadamente 25% do resultado almejado, sendo que nas duas ou três semanas subsequentes esse percentual tende a melhorar acentuadamente.

Qualquer dúvida entrar em contato conosco: 3028-6644 (CCPO)